



MINISTÈRE
DE L'ÉDUCATION
NATIONALE ET
DE LA JEUNESSE



Orientation fin de 2^{nde} GT

Généralités - Calendrier - Filières

- **Parcours avenir** : temps consacré à l'accompagnement des lycéens dans le cadre de leur projet d'orientation et encadré par le Professeur Principal en collaboration avec les psychologues de l'EN, la professeure documentaliste et la CPE en responsabilité sur le niveau 2de
- **Filières** :
 - générales
 - technologiques
 - professionnelles (réorientation)
- **Vœux provisoires** : deuxième trimestre – avant le 27 février 2024
- **Vœux définitifs** : troisième trimestre – mai 2024

teleservices.education.gouv.fr OU educonnect.education.gouv.fr

Filières générales

- **Vœux provisoires : deuxième trimestre – avant le 27 février 2024**

4 choix d'enseignements de spécialité (éventuellement un 5^e choix pour les EDS qui ne sont pas au lycée Ionesco)

- **Vœux définitifs : troisième trimestre – mai 2024**

3 choix d'enseignements de spécialité

Pour toute demande hors établissement, procédure annexe sous réserve d'effectifs.

Filière générale

EDS: Enseignements De Spécialité

Au deuxième trimestre, choisir 4 EDS

Au troisième trimestre, sélectionner 3 EDS

- Histoire géographie, géopolitique et sciences politiques
- Humanités, littérature et philosophie
- Anglais monde contemporain (Anglais)
- Littérature, langues et cultures de l'Antiquité
- Mathématiques
- Numérique et sciences informatiques
- Sciences de la Vie et de la Terre
- Sciences de l'ingénieur
- Sciences économiques et sociales
- Physique chimie
- Arts
- Biologie écologie (uniquement en lycée agricole)

Attention, le choix des combinaisons d'EDS est soumis aux résultats du jeune, au projet d'orientation et aux possibilités organisationnelles de l'établissement.

Filières technologiques

2 cas de figure

- ☞ Choix de la filière technologique envisagée à préciser sur fiche dialogue du deuxième trimestre par la famille
- ☞ Proposition d'une voie technologique par le conseil de classe du deuxième trimestre

- Sciences et technologies de la Santé et du Social (ST2S)
- Sciences et technologies de l'industrie et du développement durable (STI2D)
- Sciences et technologies de laboratoire (STL)
- Sciences et technologies du management et de la gestion (STMG)



Filières technologiques

Procédures d'admission spécifiques

- ▶ Sciences et technologies du design et des arts appliqués (STD2A)
- ▶ Sciences et technologies de l'hôtellerie et de la restauration (STHR)
- ▶ Sciences et technologies de l'agronomie et du vivant (STAV)
- ▶ Sciences et techniques du théâtre, de la musique et de la danse (S2TMD)

Filières technologiques

Offre de formations bassin de Boulogne

- Lycée Prévert, Boulogne : **STMG** (Mercatique / Ressources Humaines et Communication)
- Lycée Alexandre Dumas, Saint-Cloud : **STMG** (Mercatique / Ressources Humaines et Communication)
- Lycée Santos Dumont, Saint-Cloud : **STMG** (Mercatique)
- Lycée Jean-Pierre Vernant, Sèvres : **STMG** (Gestion et Finance / Systèmes d'information et de Gestion) et **STD2A**
- Lycée Eugène Ionesco, Issy-les-Moulineaux : **STI2D** (SIN-EE-ITEC)
- Lycée Etienne Jules Marey, Boulogne : **ST2S**
- Nouveau lycée, Boulogne : **STL** (Biotechnologies)

La filière STI2D au lycée IONESCO

Une voie d'excellence



Une préparation de qualité au BIA et aux métiers de l'aéronautique



➤ STI2D - SIN : Systèmes d'Information et Numérique métiers de l'ingénierie



➤ STI2D – EE : Energie et Environnement – métiers du développement durable



➤ STI2D – ITEC : Innovation Technologique et Eco-Conception – métiers de conception et de fabrication de produits et matériaux dits écologiques

Quelles ressources ?

Pour construire son projet ...

- Site de l'ONISEP : <https://www.onisep.fr/>
- Padlet : : https://padlet.com/mme_bourgouin/2de_lonesco_2024
- Horizons 21 : <http://www.horizons21.fr/>
- IJbox : accès via portail CDI : <https://0922397f.esidoc.fr>

IJBOX

(Accès au portail avec identifiants)

Portail du CIDJ (Centre d'Information et de Documentation Jeunesse)

Avantages par rapport au site de l'ONISEP :

- Organisation de l'information plus lisible
- Suppression des informations périmées et mises à jour régulières
- Possibilité d'enregistrer les fiches métiers sous forme de PDF (accessibles ensuite hors connexion)
- Interface pour téléphone très ergonomique

The screenshot displays the IJBOX website interface. At the top, there is a search bar and navigation links for 'Dossier d'info', 'Construire mon projet', 'Vidéos', 'Quiz', and 'Tutos'. The main heading is 'Orientation, filières d'études' followed by 'Les BUT' and a date '10 Décembre 2020'. A sidebar on the left contains a 'FORMATION' section with the text 'Réforme : le BUT remplace le DUT', 'DUT : derniers diplômés en 2022', and 'ET APRÈS? SPÉCIALITÉS ADRESSES UTILES À LIRE AUSSI', along with a 'Télécharger le pdf!' button. The main content area features a paragraph: 'À partir de la rentrée 2021, le BUT (bachelor universitaire de technologie) sera délivré par les instituts universitaires de technologie, remplaçant ainsi le DUT. Préparé en 3 ans après le bac, ce nouveau diplôme permet une insertion professionnelle rapide ou une poursuite d'études. L'admission en BUT se fait sur dossier scolaire.' Below this are three informational boxes: 'LE BUT REMPLACE LE DUT' (with a DUT/BUT diploma icon and text: 'Diplôme en 3 ans', 'Reconnu au grade de licence (180 ECTS)'), 'LE BUT PROPOSE 24 SPÉCIALITÉS' (with an icon of two people and text: 'De 1 à 5 parcours par spécialité', 'Le parcours débute généralement en 2^e année'), and 'PRIORITÉ AUX BACHELIERS TECHNOLOGIQUES' (with a hexagonal icon and text: 'Les titulaires d'un bac technologique devraient représenter 50 % des admis en BUT'). At the bottom, there is a 'Formation' section with the text 'Réforme : le BUT remplace le DUT'.

Ressources

Padlet : https://padlet.com/mme_bourgouin/2de_lonesco_2024



mme_bourgouin • 5 jours

Orientation 2nde 2024

Informations aux parents et aux élèves

A propos des filières technologiques

Important : Au 3e trimestre, pour chaque filière technologique demandée, prévoir de choisir (au moins) 2-3 établissements quand vous remplirez la feuille Affelnet.



Un bac technologique c'est quoi



Le bac STL (sciences et technologies de laboratoire)



Fili resTechnologiques OffreBassin



education.gouv.fr

Choisir ses enseignements de spécialité au lycée pour préparer ses études supérieures



2023 bac pour 2de




Informations pour le général et le technologique



horizons21.fr

Horizons 21 - Construisez vos choix de spécialités au lycée



Un outil très IJbox

1. Etape 1 : vous vous

<http://09223971.es>

Ce catalogue est dirigé par le bureau de leur service. Vous pouvez communiquer.

CDI LYCEE BOURGOUIN

Bienvenue

PDF Une fois identifié, vous

Connexion au port

Sur IJbox, vous pouvez consulter des fiches :

- des informations sur différents types de métiers ;
- des conseils pour trouver un emploi ;
- des informations sur les formations ;
- les réflexions sur les métiers (violences physiques)

Ressources

Horizons 21 : <http://www.horizons21.fr/>



HORIZONS21^e

Au lycée, construisez
vos choix de spécialités

Simulez vos combinaisons de spécialités et
découvrez les perspectives de formations et
de métiers qui s'offrent à vous.

Vous êtes actuellement en classe de...

Seconde générale et technologique

Première générale

Première technologique





Ressources

Horizons 21 : <http://www.horizons21.fr/>

en sélectionnant 3 enseignements de spécialité

 Arts	 Arts et industries culturelles
 Biologie-écologie	 Droit et sciences politiques
 Histoire-géographie, géopolitique et sciences politiques	 Hôtellerie, restauration et métiers du tourisme
 Humanités, littérature et philosophie	 Informatique, mathématiques et numérique
 Langues, littératures et cultures étrangères et régionales	 Lettres, langues et communication
 Littérature, langues et cultures de l'Antiquité	 Santé
 Mathématiques	 Sciences du vivant et géosciences
 Numérique et sciences informatiques	 Sciences humaines et sociales
 Physique-chimie	 Sciences économiques et de gestion
 Sciences de l'ingénieur	 Sciences, technologie, ingénierie et mathématiques
 Sciences de la vie et de la Terre	 Sport et activités physiques
 Sciences économiques et sociales	
 Éducation physique, pratiques et culture sportives	

 Faire une nouvelle simulation


 Ces enseignements de spécialité près de chez moi

Ressources

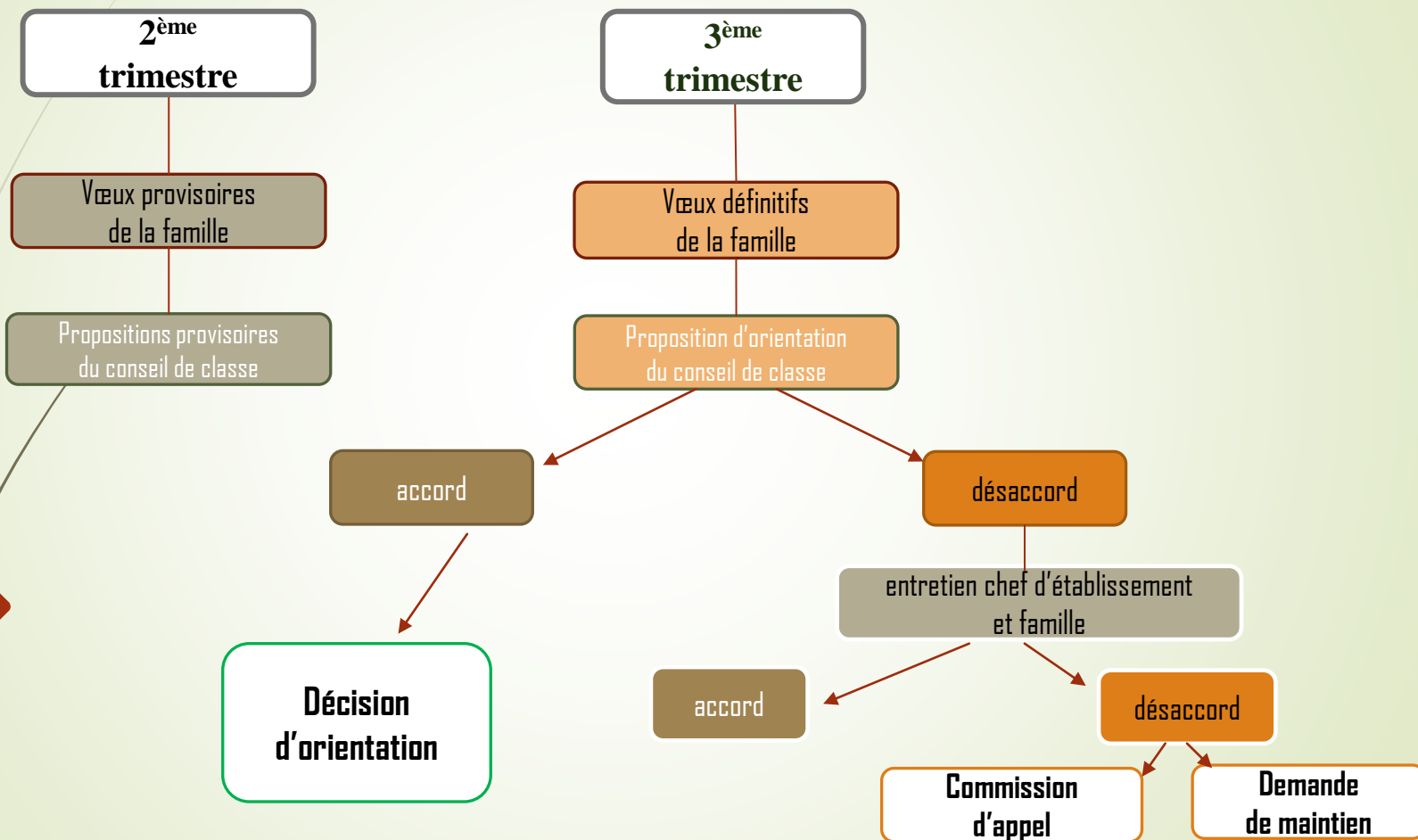
Horizons 21 : <http://www.horizons21.fr/>

Testez vos combinaisons
en sélectionnant une série de bac technologique

- | | |
|---|--|
|  S2TMD Sciences et techniques du théâtre, de la musique et de la danse |  Arts et industries culturelles |
|  ST2S Sciences et technologies de la santé et du social |  Droit et sciences politiques |
|  STAV Sciences et technologies de l'agronomie et du vivant |  Hôtellerie, restauration et métiers du tourisme |
|  STD2A Sciences et technologies du design et des arts appliqués |  Informatique, mathématiques et numérique |
|  STHR Sciences et technologies de l'hôtellerie et de la restauration |  Lettres, langues et communication |
|  STI2D Sciences et technologies de l'industrie et du développement durable |  Santé |
|  STL Sciences et technologies de laboratoire |  Sciences du vivant et géosciences |
|  STMG Sciences et technologies du management et de la gestion |  Sciences humaines et sociales |
| |  Sciences économiques et de gestion |
| |  Sciences, technologie, ingénierie et mathématiques |
| |  Sport et activités physiques |

 Cette série près de chez moi

Les procédures d'orientation



FICHE DIALOGUE

Activez votre compte EduConnect ou utilisez FranceConnect pour profiter du portail Scolarité Services.

À QUOI SERT EDUCONNECT ?

EduConnect est le **compte** qui permet d'accéder aux services numériques des écoles et des établissements **pour suivre la scolarité de vos enfants**.



Utilisez ce compte :

- 1 identifiant / 1 mot de passe pour tous vos enfants
- tout au long de leur scolarité (de l'école au lycée).

Accédez par exemple :

- aux **démarches en ligne** comme l'inscription au collège ou au lycée.
- au **livret scolaire** de vos enfants.
- à l'**espace numérique de travail (ENT)**

COMMENT ÇA MARCHE ?

Connectez-vous avec votre compte **EduConnect** ou avec **FranceConnect** sur **teleservices.education.gouv.fr**

1

Pour activer **votre compte**, vous avez besoin du **numéro de téléphone** portable donné lors de l'inscription de vos enfants.

2

Une fois que **votre compte est activé**, vous accédez aux **services et démarches en ligne** associés à chacun de vos enfants.

FICHE DIALOGUE

INTENTIONS D'ORIENTATION Du : 19/01/24 Au : 27/02/24

Conseil de classe du 2^e trimestre/1^{er} semestre : à partir du 06/03/24

1

Avant le conseil de classe

Connectez-vous au portail Scolarité Services : teleservices.education.gouv.fr

Choisissez le service « orientation » pour **indiquer votre intention d'orientation parmi les possibilités suivantes :**

- 1^{re} générale (sélection de quatre enseignements de spécialité et éventuellement un cinquième s'il n'est pas proposé dans l'établissement fréquenté) ;
- 1^{re} technologique (sélection de la série technologique) ;
- 1^{re} préparant au brevet de technicien métiers de la musique.

Vous pouvez saisir jusqu'à 10 intentions d'orientation et une demande d'accès à la voie professionnelle par ordre de préférence.

Les passerelles vers la voie professionnelle sont possibles. Pour préparer ce parcours, demandez conseil au professeur principal.

2

Après le conseil de classe

Connectez-vous pour **consulter l'avis provisoire du conseil de classe et en accuser réception.**

FICHE DIALOGUE

CHOIX DÉFINITIFS D'ORIENTATION

Du : mai 2024

Au : mai 2024

Conseil de classe du 3^e trimestre/2nd semestre : fin mai/début juin

3

Avant le conseil de classe

Connectez-vous à Scolarité Services pour **saisir votre choix d'orientation**.

Vous pouvez saisir jusqu'à 10 choix et un accès à la voie professionnelle en les classant par ordre de préférence.

4

Après le conseil de classe

Connectez-vous pour **consulter la proposition du conseil de classe et donner votre réponse** :

D'accord : la proposition du conseil de classe devient la décision d'orientation.

Pas d'accord : le dialogue continue, prenez vite contact avec le chef d'établissement.

Si vous demandez un accès à la voie professionnelle, contactez le chef d'établissement pour effectuer les démarches nécessaires.